

• CURSO PARA EXTRANJEROS •

ROA

REHABILITACIÓN ORAL ADHESIVA

I N T E N S I V O

Dictante: Dr Roberto Tello Torres



Curso Teórico - Práctico




17,18,19 y 20 Junio 2026



9:00 a 19:00 h

7mo GRUPO

Informes al

 +51 997 824 641


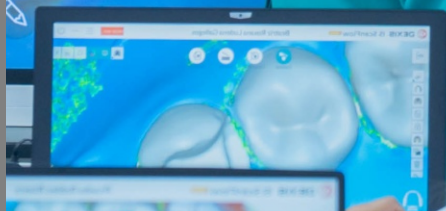


Dr. Roberto Tello Torres


El Dr. Roberto Tello tiene 24 años como Cirujano Dentista, de los cuales, 14 años los ha dedicado a la Rehabilitación Oral de forma exclusiva.

Fue docente universitario en el área de posgrado en la especialidad de Rehabilitación Oral por más de 12 años. Tiene una especialidad en Rehabilitación Oral realizada en Perú y una segunda especialidad en Estética en Rehabilitación Oral realizada en Brasil con uno de los mejores grupos referentes en Adhesión y Estética dirigidos por la Dra. Paula Cardoso y el Dr. Rafael Decurcio. También tiene una Maestría en Estomatología.

Es conferencista en temas de Rehabilitación Oral Adhesiva en más de 20 países y es considerado como el pionero en la Filosofía ROA en Latinoamérica.



ROA



Estimados #ROALovers

Ante todo quiero agradecerles por el interés para esta 6ta. Edición de este curso especial para extranjeros en Lima - Perú.

Este curso se ideó antes de la pandemia gracias al pedido de muchos de ustedes que desean aprender y/o afianzar el protocolo completo ROA y hoy podemos decir que tenemos el lugar más moderno de Latinoamérica que ningún otro centro tiene.

Han pasado 5 ediciones con integrantes de más de 12 países, por eso estamos seguros que al final del curso tendrás todas las herramientas, conocimiento y la confianza para que te puedas desenvolver con mucha seguridad en tu clínica con los mal llamados "casos de alta complejidad". En todo este tiempo nuestro protocolo ha sido validado en muchas partes del mundo e incluso universidades de prestigio, confirmando que es el camino más sencillo y reproducible en la mano todo odontólogo sin importar la especialidad o años de experiencia.

Este curso especial tiene una particularidad en especial que es todo incluido, nos referimos a: Estadía, traslados hacia el lugar del curso y retorno al hotel, materiales, coffee break, almuerzo y la cena de clausura, donde ustedes no deben preocuparse absolutamente de nada, NOSOTROS NOS ENCARGAMOS DE TODO!!

ROA



DÍA 1 •

MAÑANA

- Principio de la rehabilitación oral adhesiva.
- Diagnóstico oclusal en ROA.
- Reingeniería en oclusión.
- Como convertir un caso de alto complejidad en un caso sencillo.

TARDE

- Paso a paso de confección del jig multifuncional.
- Práctica de la confección del jig.
- Determinación de la dimensión vertical oclusal.
- Registro de la posición condilar repetible analógico y digital.

DÍA 2 •

MAÑANA

- Evolución de las preparaciones dentarias.
- Indicaciones y secuencia de preparaciones de carillas oclusales.
- Indicaciones y secuencia de preparaciones de carillas vonlay.

TARDE

- Clasificación de los agentes cementantes.
- Consideraciones para la elección de los agentes cementantes.
- Protocolo de cementación.
- Práctica de cementación de las carillas oclusales.



DÍA 3 •

MAÑANA

- Técnica index para sector posterior.
- Secuencia de trabajo de técnica index.
- Práctica de la técnica index para el sector posterior.
- Protocolo y pulido.

TARDE

- Tipo de desgaste de la cara palatina:
Protocolo de la Dra. Francesca Vailati.
- Clasificación del desgaste de la cara palatina.
- Confección de carillas palatinas.
- Cementación de carillas palatinas.

DÍA 4 •

MAÑANA

- Consideraciones para el encerado de planificación.
- Práctica de guías de tallado .
- Práctica de tallado para carillas tipo lente de contacto.

TARDE

- Confección de guías de silicona.
- Secuencia de tallado de carillas.
- Tallado de carillas de 14 a 24.

Programación

	MIÉRCOLES 17	JUEVES 18	VIERNES 19	SÁBADO 20
9:00 - 10:00	Teoría ROA	Tallado de Carillas Oclusales	Técnica Index Posterior	Tallado de Carillas Tipo Lente de Contacto
10:00 - 11:00				
11:00 - 12:00				
12:00 - 13:00				
13:00 - 14:30	JIG Multifuncional	Almuerzo	Carillas Palatinas	Almuerzo
14:30 - 15:30		Cementado de Carillas Oclusales		· Confección de guías de silicona. · Secuencia de tallado de carillas. · Tallado de carillas de 13 a 23.
15:30 - 16:30				
16:30 - 17:30				
17:30 - 18:00				
18:00 - 18:30				
	Cena		Cena	

Inversión:

USD\$ **2,900.00**

Duración:

4 días

Incluye:

- Asistencia al curso los 4 días.
- Folder.
- Todos los materiales y equipos a utilizar.
- Descuento en todos los materiales de venta.
- Certificado de participación.

Además:

- Alojamiento por 5 noches y 5 días.
- 2 Coffee Breaks por día.
- 2 Almuerzos.
- 2 Cenas.
- 1 Tomatodo y taza personalizada.
- 2 Camisetas ROA.
- Traslado del hotel al Centro de Capacitación.



Informes al
 +51 997 824 641

ROA